

## INFORMACION DE CONTACTO

**Campus Este**  
701 N Econlockhatchee Trl, Orlando  
Edificio 5, Oficina 211D

**Campus de Osceola**  
1800 Denn John Ln, Kissimmee  
Edificio 3, Oficina 103

**Campus Oeste**  
1800 S Kirkman Rd, Orlando  
Edificio de Servicios Estudiantiles  
(Student Services Building, o SSB), Suite 146

**Horarios de oficinas:**  
De lunes a jueves de 8:00 a.m. a 5:00 p.m.  
Viernes de 9:00 a.m. a 5:00 p.m.  
(Cerrado el mediodía los viernes en verano)

**Horarios de asesoría académica:**  
Lunes, jueves y viernes: únicamente mediante cita  
Miércoles y jueves: únicamente sin cita previa  
(De 8:00 a.m. a 4:00 p.m.)

**Teléfono:**  
407-582-1600

**Correo electrónico:**  
dualenrollment@valenciacollege.edu

**f** Valencia College Dual Enrollment

**t** @VCDualEnroll **i** @vcdualenrollment

[valenciacollege.edu/dual](http://valenciacollege.edu/dual)

**VALENCIA**COLLEGE

## BENEFICIOS DE DUAL ENROLLMENT

- Comienza a obtener créditos universitarios en forma anticipada
- Obtén acceso a los recursos de la institución y a las oportunidades de la vida dentro del campus
- Participa en diferentes métodos de instrucción: en el salón de clase, por internet o en modo mixto
- Explora una variedad de interesantes cursos
- Disfruta de todos los beneficios de la institución sin el costo









## CITAS PARA ASESORÍA ACADÉMICA

El equipo de asesoría en Dual Enrollment ayuda a los estudiantes de la siguiente manera:

- Realizando recomendaciones de cursos
- Analizando los requisitos de graduación
- Respondiendo preguntas generales acerca del programa de Dual Enrollment

Se recomienda que primero te reúnas con tu representante escolar de DE para conversar sobre los requisitos de escuela secundaria que no se hayan cumplido antes de reunirte con un asesor en Dual Enrollment. Para hablar con un asesor académico, haz una cita en [valenciacollege.edu/dual-advising](http://valenciacollege.edu/dual-advising)

## SIGUIENTES PASOS DESPUÉS DE LA ACEPTACIÓN

-  Crear la cuenta de Atlas
-  Completar la orientación en línea
-  Asistir a una orientación en persona (opcional)
-  Inscribirse en los cursos
-  Obtener el permiso para estacionamiento y la identificación de estudiante
-  Recoger los libros de clase

Para más detalles específicos, visita: [valenciacollege.edu/dual](http://valenciacollege.edu/dual)



# GUÍA PASO A PASO PARA DUAL ENROLLMENT



**VALENCIA**COLLEGE

## PROCESO DE SOLICITUD DE DUAL ENROLLMENT (DE)

### 1 CUMPLIR LOS REQUISITOS DE PARTICIPACIÓN:

- Promedio de calificaciones acumulativo de 3.0 para los grados 6 a 11 o promedio de calificaciones acumulativo ponderado de 3.0 para estudiantes del último año de escuela secundaria al momento de la solicitud.
- Obtener puntuaciones elegibles de preparación para estudios universitarios a través de los exámenes PERT, ACT y/o SAT antes de la fecha límite para puntuaciones de evaluación: **13 de abril de 2020**.
- Ser residente del Condado de Orange o de Osceola y estar inscrito en los grados 6 a 12 en una escuela pública o privada (deberá tener un acuerdo de articulación vigente) o en un programa de educación en el hogar. Los estudiantes inscritos en un programa de educación en el hogar deberán presentar una carta de verificación emitida por el Condado de Orange o de Osceola y un expediente académico no oficial con el promedio de calificaciones acumulativo no ponderado de escuela secundaria.
- Deberá mantener un promedio de calificaciones mínimo de 3.0 en la escuela secundaria y un promedio de calificaciones mínimo de 2.0 en cada período en Valencia College.

## DISTRITO ESCOLAR DEL CONDADO DE OSCEOLA (SDOC) ÚNICAMENTE

Los estudiantes de último año de las escuelas públicas y subsidiadas del Condado de Osceola pueden ingresar al programa si poseen nivel universitario en lectura y escritura, o en matemática. Esta excepción requiere la aprobación del representante escolar de DE y del distrito. Debe tenerse en cuenta que el hecho de calificar únicamente con lectura y escritura o con matemática limitará las opciones de cursos.

### 2 SOLICITAR LA ADMISIÓN:

- Visita [valenciacollege.edu/dual](http://valenciacollege.edu/dual) y haz clic en el botón de "Apply Now" (Solicitar Ahora) para crear un usuario de inicio de sesión y enviar una solicitud **GRATIS** de DE por internet. Visita nuestro sitio web para ver instrucciones detalladas.
- Una vez que completes la solicitud de DE por internet, el sistema te llevará a la página de firmas. Haz clic en "Dual Enrollment Application Signature Request form" (Formulario de pedido de firma para la solicitud de inscripción doble) y firma con tu nombre. Para que tu solicitud se complete en su totalidad, deberemos recopilar todas las firmas de aprobación a través de Dynamic Forms. **Recomendamos no omitir este paso.**
- Crea tu cuenta de estudiante para Dynamic Forms con tu correo electrónico personal en lugar de usar tu correo electrónico de estudiante. Deberás proporcionar la dirección de correo electrónico de tu padre, madre o tutor legal y el nombre completo y la dirección de correo electrónico de tu representante escolar de DE. Una dirección de correo electrónico incorrecta demorará los tiempos de procesamiento. **Ten en cuenta lo siguiente: tú y tu padre, madre o tutor legal no podrán compartir la misma dirección de correo electrónico; cada uno deberá tener su propia dirección de correo electrónico exclusiva.**
  - Para estudiantes de educación en el hogar/FLVS: deberás cargar un expediente académico de escuela secundaria no oficial y una carta de verificación de educación en el hogar proporcionada por el Condado de Orange o de Osceola y emitida en los últimos 12 meses.
- Una vez que completes el formulario para estudiantes, se generará un correo electrónico para tu padre, madre o tutor legal a fin de proporcionar la aprobación de la participación. Tu padre, madre o tutor legal deberá crear su propia cuenta de Dynamic Forms para poder aprobar la solicitud de DE. Una vez que tu padre, madre o tutor legal proporcione una firma por Internet, se enviará automáticamente un correo electrónico a tu representante escolar de DE a fin de proporcionar la verificación académica.
  - Para estudiantes de educación en el hogar/FLVS: una vez que tu padre, madre o tutor legal proporcione una firma por Internet, tu solicitud se enviará a la oficina de DE.
- Una vez que tu representante escolar de DE complete la verificación académica, tu solicitud se enviará a la oficina de DE.

### FECHAS DE ADMISIÓN OTOÑO 2020:

- Fecha de disponibilidad de solicitudes: **27 de enero de 2020**
- Fecha límite para solicitudes: **2 de marzo de 2020**
- Fecha límite para puntuaciones de evaluación: **13 de abril de 2020**

### 3 RECIBIR UN NÚMERO DE IDENTIFICACIÓN DE VALENCIA COLLEGE (VID):

- Una vez que se haya completado el formulario de pedido de firma para la solicitud de Dual Enrollment con todas las firmas requeridas, la solicitud se enviará a la oficina de DE. En el transcurso de cinco días laborables, tu Número de Identificación de Valencia College (VID) se enviará por correo electrónico. Asegúrate de proveer una dirección de correo electrónico correcta que verifique constantemente.

### 4 ENVIAR PUNTUACIONES DE EVALUACIÓN CALIFICABLES:

- Todos los solicitantes al programa de DE deberán presentar puntuaciones oficiales de exámenes calificables ante Valencia College a fin de ser aceptados para la inscripción al programa de Dual Enrollment. Puntuaciones calificables en lectura, escritura y matemáticas deberán haber sido recibidos por Valencia College a más tardar de la fecha límite para puntuaciones de evaluación; no se proveerán excepciones al respecto. Las puntuaciones deberán tener menos de dos años de antigüedad al momento del período de inscripción.

#### PERT Scores:

- Lectura 106
- Escritura: 103
- Matemática: 114 (Intermediate Algebra)
- Matemática: 123 (College Algebra or Statistical Methods)

#### PERT en Valencia College Assessment Center:

- Deberás presentar una solicitud de inscripción doble y recibir un número VID.
- Deberás llevar tu número VID, junto con una identificación fotográfica de emisión estatal o federal (es decir, licencia de conducir o pasaporte) al Assessment Center para rendir un examen presencial sin necesidad de cita previa. Si no tienes una forma de identificación de emisión estatal o federal, puede aceptarse un certificado de nacimiento original junto con una identificación escolar o una tarjeta del seguro social junto con una identificación escolar.
- Los estudiantes de DE pueden rendir el examen PERT tres veces en Valencia College durante un período de dos años. El primer intento es libre de costo. Se permiten dos reintentos por cada subprueba; deberás esperar como mínimo 24 horas para volver a rendir el examen, asistir a una sesión de revisión para reintentos de Valencia College y pagar una cuota de US\$10 por cada subprueba. No se aceptarán puntuaciones de otras instituciones. Para obtener más información, visita el sitio web de evaluación: [valenciacollege.edu/dual-assessments](http://valenciacollege.edu/dual-assessments)

#### PERT en el Campus de Escuela Secundaria:

- Todas las evaluaciones PERT rendidas en la escuela secundaria serán recogidas por Valencia College a nivel del distrito. No será necesario que realices una solicitud para el envío de las puntuaciones.

#### Puntuaciones de ACT:

- Lectura: 19
- Inglés: 17
- Matemática: 19 (Intermediate Algebra)
- Matemática: 21 (College Algebra or Statistical Methods)

#### Puntuaciones de SAT:

- Lectura Crítica: 24
- Escritura: 25
- Matemática: 24 (Intermediate Algebra)
- Matemática: 26.5 (College Algebra or Statistical Methods)

#### Ten en cuenta lo siguiente:

Las puntuaciones de SAT y ACT deberán ser enviadas directamente por el estudiante desde College Board ([sat.collegeboard.org/home](http://sat.collegeboard.org/home)) o desde ACT ([actstudent.org/scores](http://actstudent.org/scores)) a Valencia College (**el envío y procesamiento de las puntuaciones puede demorar hasta cinco semanas**).



### 5 RECIBE LA CARTA DE ACEPTACIÓN

- Las cartas de aceptación se enviarán por correo electrónico a más tardar el **22 de mayo de 2020**. La carta incluirá los pasos a seguir, o puedes consultar detalles en nuestra página: [valenciacollege.edu/dual](http://valenciacollege.edu/dual)

### 6 VERIFICAR EL ESTADO DE LA SOLICITUD

- Para estudiantes de escuelas públicas, subsidiadas y privadas del Condado de Orange/Osceola: comunícate con tu representante escolar de DE. Correo electrónico para estudiantes de educación en el hogar y de FLVS: [dualenrollment@valenciacollege.edu](mailto:dualenrollment@valenciacollege.edu).